

Deutsches Rotes Kreuz 



www.jugendrotkreuz.de

Anleitung

Abstimmen mit VotingTech

3. November 2020

Allgemeines:

- Wir setzen ein elektronisches Abstimmungssystem ein, das eine schnelle, geheime und sichere Abstimmung ermöglicht.
- Das elektronische Abstimmungsverfahren funktioniert im Prinzip wie eine Abstimmung mit Stimmzettel:
 - Wenn eine Abstimmung läuft, wählst du, indem du die von dir gewünschte Option antippst bzw. anklickst. Das entspricht dem Kreuzchen-Setzen auf einem Stimmzettel.
- Um abzustimmen brauchst du entweder ein Smartphone, Tablet oder ein anderes browserbasiertes Gerät (Laptop/Notebook).

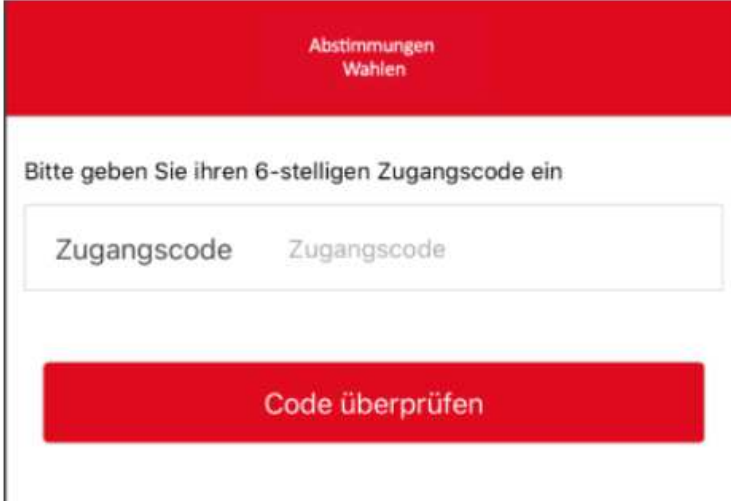
Wie genau das funktioniert, erklären wir auf den folgenden Folien.

CODE eingeben

- In der Mail findest du den Link zur Abstimmungsseite. Wir geben ihn aber auf der auch nochmal durch
- Folge dem Link oder gib ihn händisch ein.
- Es wird die Startseite angezeigt.
- Du wirst aufgefordert, deinen Code einzugeben.
- Gib ihn ein und klicke auf „überprüfen“

Den Code haben wir dir per Mail mitgeteilt.
Er ist 6-stellig und nur für dich bestimmt.

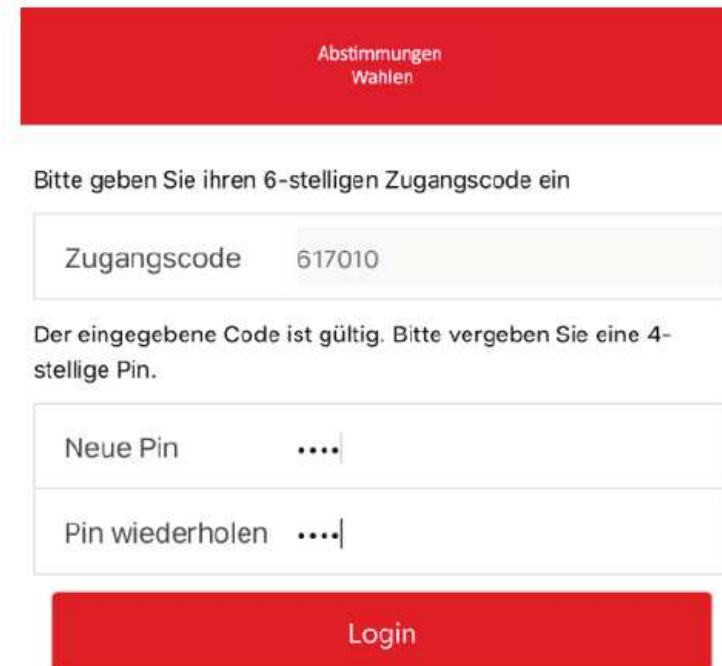
Solltest du den Code verloren haben, oder
irgendetwas nicht funktionieren, melde dich
umgehend bei dem Orga-Team der
Konferenz.



The screenshot shows a web interface for voting. At the top, there is a red header with the text "Abstimmungen Wahlen". Below this, a message reads "Bitte geben Sie ihren 6-stelligen Zugangscode ein". There is a white input field with two placeholder labels "Zugangscode" and "Zugangscode". At the bottom of the form, there is a red button with the text "Code überprüfen".

PIN vergeben

- Nun erscheinen zwei Felder.
- Vergib einen individuellen PIN-Code. Den kannst du dir ausdenken.
 - Dieser PIN sollte aus Zahlen bestehen.
 - Bestätige den PIN mit der zweiten Eingabe.
 - Bitte merke dir diesen PIN! (Wir brauchen ihn für die 2-Faktor-Authentifizierung).
- Bestätige durch das Klicken/Tippen auf Login.



Abstimmungen
Wahlen

Bitte geben Sie ihren 6-stelligen Zugangscode ein

Zugangscode 617010

Der eingegebene Code ist gültig. Bitte vergeben Sie eine 4-stellige Pin.

Neue Pin|

Pin wiederholen|

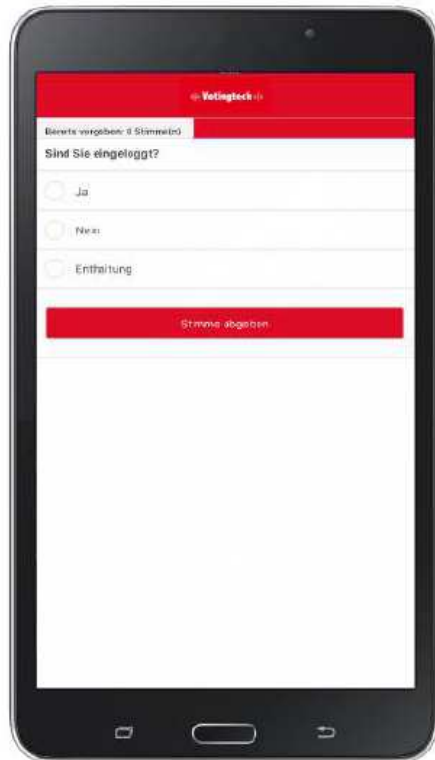
Login

Startseite

- Nun siehst du die Startseite.
- Wundere dich nicht: Hier ist sicher noch nicht viel zu sehen. Nur ein Hintergrundbild.



Abstimmung beginnt



- Sobald eine Wahl ansteht und zur Abstimmung aufgerufen wird, ändert sich die Anzeige. (Bild links)
- Du siehst den „Wahlschein“
 - Du siehst den Titel der Abstimmung (worum geht es?).
 - Du siehst die Auswahlmöglichkeiten.

Wahl treffen

- Nun kannst du wählen, in dem du die Option auswählst, für die du dich entschieden hast.
 - Das geht über anklicken oder bei Touchscreens einfach durch antippen.

Korrigieren

- Hast du dich vertan oder möchtest einfach deine Auswahl ändern, kannst du deine Wahl aufheben, indem du ein zweites Mal auf die entsprechende Option tippst/klickst.
- Das geht so lange, wie der Wahlgang aktiv ist und du deine Auswahl nicht endgültig bestätigt hast.




Mehrfachauswahl

- Wenn du mehrere Stimmen hast, wird dir oben angezeigt, wie viele Stimmen du bereits vergeben hast



Wahl bestätigen und für dich beenden

- Wenn du deine Wahl(en) getroffen hast, bestätige diese mit „Stimme abgeben“.
- Danach wirst du gefragt, ob du endgültig wählen willst
 - Ok = Einwurf in die digitale Wahlurne
 - Nein = Korrektur möglich
- Bestätigst du mit ok, wird dir danach für 5 Sekunden eine Wahlquittung angezeigt.
- Sie ist der Beleg, dass du gültig gewählt hast. Und auch, was du gewählt hast.



Logout/erneuter Login

- Solltest du dich aus dem System ausloggen wollen, oder das System zwischendrin schließen, kannst du dich wieder einloggen
- Dafür folge dann wieder dem Link, logge dich mit CODE und PIN ein.
- Dann kann es weiter gehen.
- Steht die nächste Wahl an, wird dir der nächste Wahlschein angezeigt.

Probleme?

Sollten Probleme auftauchen, z.B. dein Internet ausfallen o.ä. melde dich bitte beim Orga-Team!

Zu Beginn der Konferenz teilen wir euch mit, wen ihr anschreiben oder anrufen sollt, wenn es Probleme beim Abstimmen gibt.